


Glückstagebuch

Material:


- Papier DIN A 4 (8-10 Stück)
- buntes Papier als Einband (nicht unbedingt nötig)
- 4 Wäscheklammern
- Nadel und Faden
- Schere




1. **Falte** jedes Papier einmal in der **Mitte**.



2.
Lege dann die **Blätter aufeinander** ganz unten im Stapel das bunte Papier (falls Du welches hast). **Fixiere** die Blätter mit **4 Wäscheklammern**, damit sie nicht verrutschen können.




3.
Markiere dann in der Innenseite auf der Linie **6 oder mehr Punkte**. Im Anschluss machst Du mit der **Nadel vorsichtig Löcher** in den Stapel.



4.
Mit Nadel und Faden zusammennähen.

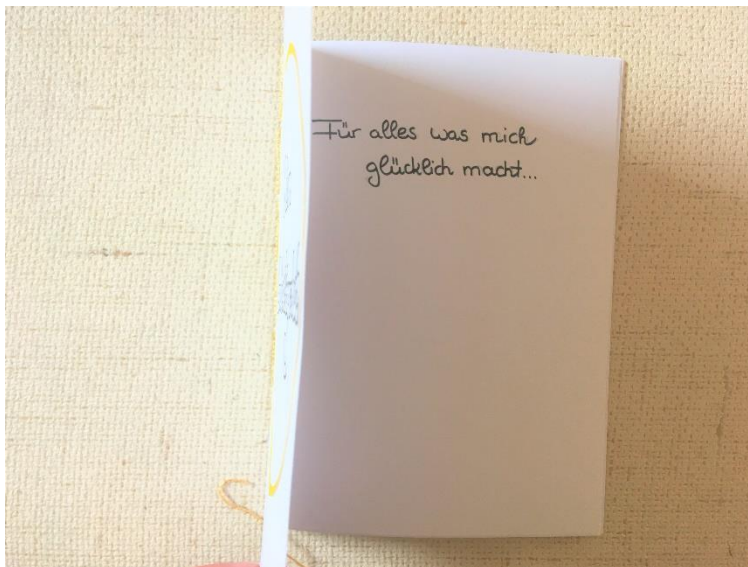


IDEENWERKSTADT@HOME



5.
Nach dem zusammennähen
am Ende mit einem
Doppelknoten verknoten.

FERITG 😊



Was macht Dich glücklich?

...schreibe, male oder klebe Dinge ein, die Dich glücklich machen.

Ich wünsche Dir ganz viel Spaß mit Deinem Glückstagebuch!