


## Pflanzen vorziehen



Nehmt euch eine leere Klopapierrolle

Und faltet diese flach zusammen




Dann faltet ihr sie nochmals sodass vier  
Seiten entstehen

Nun nehmt ihr eine Schere und halbiert die  
Klopapierrolle



5

Die vier Seiten jetzt jeweils 1,5 cm tief einschneiden




6

Jetzt könnt ihr die vier Laschen nacheinander einknicken und einfalten wie bei einem Karton



7



8

Nun die kleinen Kartons in eine größere Schale geben und 3/4 mit Erde befüllen



Dann die Samen eurer Wahl hineingehen und mit etwas Erde zudecken



Dann mit Wasser befeuchten so dass die Erde gut nass ist



Und mit Frischhaltefolie abdecken



Dann an einen warmen sonnigen Ort wie z. B. an einem sonnigen Fenster aufstellen und warten.